



為提高電子證券交易服務之保安，本公司已由 2018 年 4 月 23 日起，規定客戶必須透過雙重認證方式，登入本公司電子證券交易服務系統。

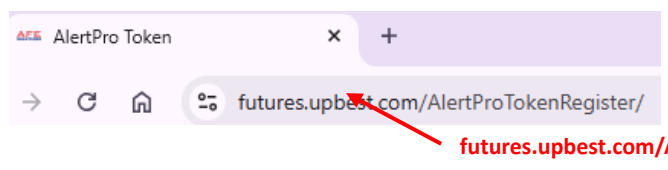
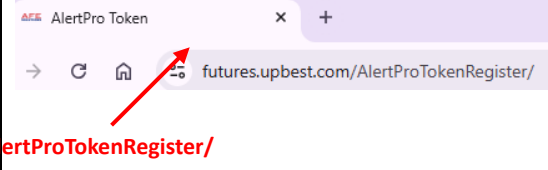
A) 驗證寶

- 註冊驗證碼

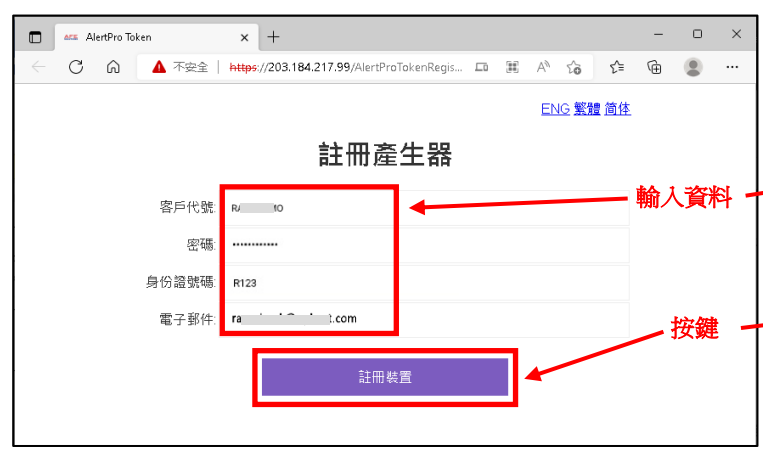
1. 下載 AFE 提示寶。

Iphone 手機用戶	Andriod 手機用戶
https://apps.apple.com/hk/app/afe-alert-pro/id1090804312	https://play.google.com/store/apps/details?id=com.afesolutions.afesalertpro
	

2. 開啟瀏覽器，在網址欄空白格輸入 https://futures.upbest.com/AlertProTokenRegister/

電腦	手機
	

3. 進入<註冊產生器>。輸入客戶代號、用戶密碼、香港身份證或護照號碼(前 4 個文字和數字)、登記電郵地址，按<註冊裝置>產生驗證碼及驗證二維碼。

電腦	手機
	

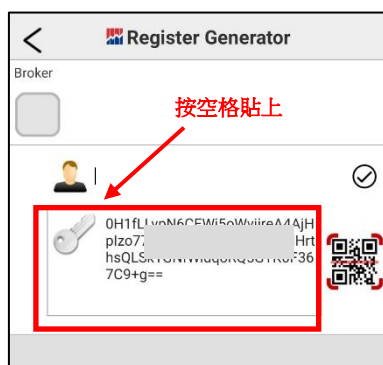
4. 按鍵複製驗證碼



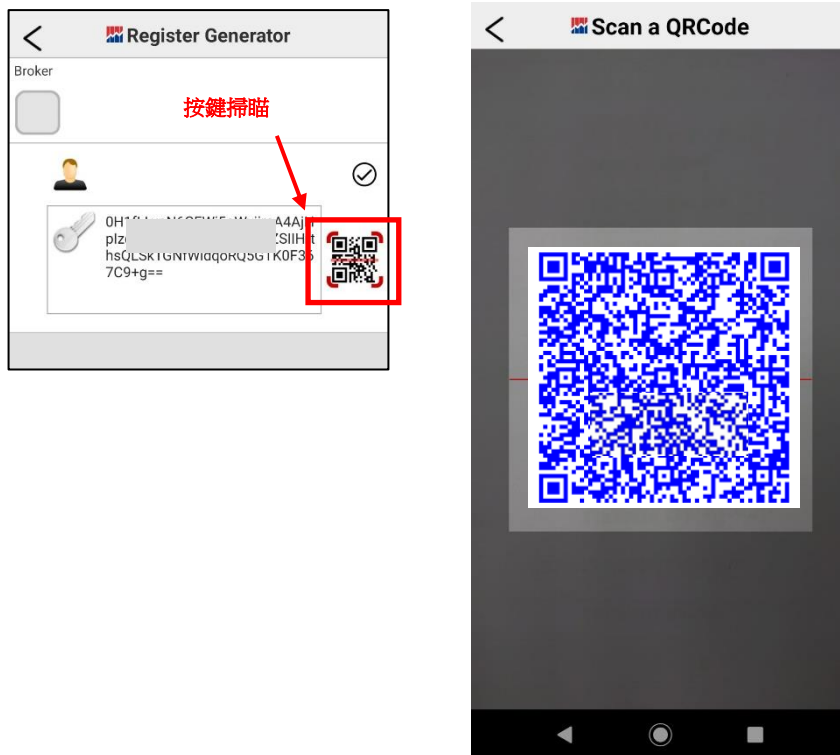
5. 打開 AFE 提示寶應用程式，按右上角「+」註冊帳號



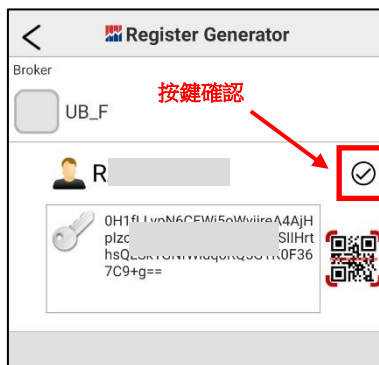
6. 在註冊驗證碼空格貼上驗證碼



7. 按掃描鍵加入驗證二維碼



8. 檢查資料正確，然後按 ☑ 確定

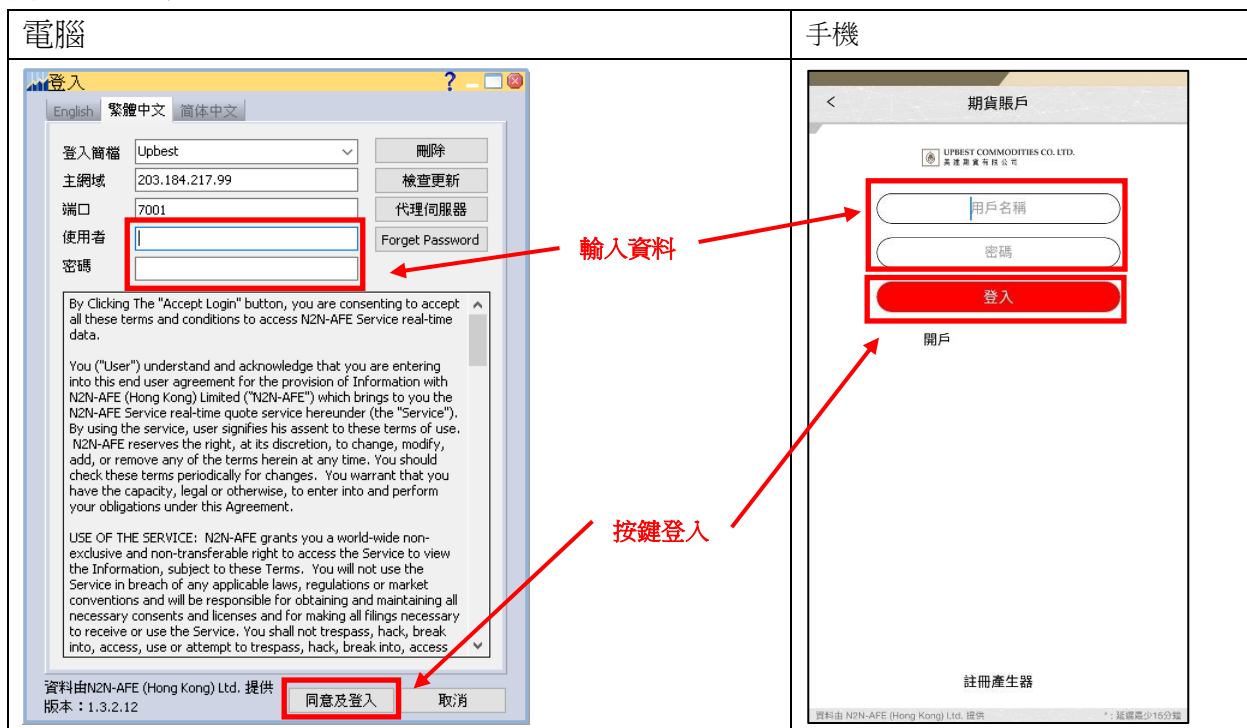


9. 完成。

B) 經驗證寶獲取驗證碼登入

- 獲取驗證碼

1. 輸入正確用戶名稱及密碼，然後按登入



2. 手機上開啟驗證寶內<驗證碼產生器>本看驗證碼



3. 輸入驗證碼，然後按鍵登入帳號

